









EasyVEC® Compact - EasyVEC®

			MODELLI					CONFIGURAZIONI			ACCESSORI					REGOLAZIONE				
			300	600	1000	1500	2000	2500	3000	Attacco	Aspirazione Tripla Versione 3	Isolamento	Interruttore di sicurezza	Variatore di velocità	Pressione allarme	Vern. Eposs. est.	Vern. Eposs. est. + int.	Pressione costante	Portata costante	Pressione regolata
	EasyVEC Compact 		11034630	11034631	11034632		11034633			<input type="radio"/>	<input checked="" type="radio"/>		<input type="radio"/>	<input type="radio"/>		<input checked="" type="radio"/>	<input checked="" type="radio"/>	<input checked="" type="radio"/>	<input checked="" type="radio"/>	<input type="radio"/>
	EasyVEC 				11034634	11034635	11034636	11034637	<input checked="" type="radio"/>	<input type="radio"/>	<input type="radio"/>	<input checked="" type="radio"/>		<input type="radio"/>	<input type="radio"/>	<input type="radio"/>	<input checked="" type="radio"/>	<input checked="" type="radio"/>	<input checked="" type="radio"/>	<input checked="" type="radio"/>
	EasyVEC Compact 		11034580	11034581	11034582		11034583			<input type="radio"/>	<input checked="" type="radio"/>		<input type="radio"/>			<input checked="" type="radio"/>			<input checked="" type="radio"/>	<input type="radio"/>
	EasyVEC 				11034584	11034585	11034586	11034587	<input checked="" type="radio"/>	<input type="radio"/>	<input type="radio"/>	<input checked="" type="radio"/>		<input type="radio"/>	<input type="radio"/>	<input type="radio"/>	<input checked="" type="radio"/>			<input checked="" type="radio"/>
Standard	EasyVEC Compact 		11034500	11034501	11034502		11034503			<input type="radio"/>	<input type="radio"/>	<input checked="" type="radio"/>	<input type="radio"/>							
	EasyVEC 				11034504	11034505	11034506	11034646	<input checked="" type="radio"/>	<input type="radio"/>	<input type="radio"/>	<input checked="" type="radio"/>	<input checked="" type="radio"/>	<input type="radio"/>	<input type="radio"/>	<input type="radio"/>				

ACCESSORI

Cassone porta filtro	Compact		11034470	11034471	11034472		11034473		
	Standard				11034474	11034474	11034475	11034476	11034476
Filtri	Compact	G4	11034401	11034402	11034403		11034404		
		F7	11034417	11034418	11034419		11034420		
	Standard	G4			11034405	11034405	11034407	11034408	11034408
		F7			11034421	11034421	11034423	11034424	11034424
Manichetta flessibile	Compact	di aspirazione	11094691	11094692	11094693		11094694		
		di espulsione	11025063	11025064	11025065		11025066		
	Standard	di aspirazione			11094694	11094694	11094695	11094696	11094696
		di espulsione versione aspirazione singola			11025066	11025066	11025069	11025067	11025067
		di espulsione versione aspirazione doppia			11025082	11025082	11025083	11025084	11025084
					11058205	11058205	11034435	11056100	11056100

● Di serie

○ Opzione

Guida alla scelta EasyVEC® Compact - EasyVEC®



	Modello	micro-watt +	micro-watt	standard
EasyVEC® COMPACT	300	<input type="checkbox"/>	<input type="checkbox"/>	<input type="checkbox"/>
	600	<input type="checkbox"/>	<input type="checkbox"/>	<input type="checkbox"/>
	1000	<input type="checkbox"/>	<input type="checkbox"/>	<input type="checkbox"/>
	2000	<input type="checkbox"/>	<input type="checkbox"/>	<input type="checkbox"/>
EasyVEC®	1000	<input type="checkbox"/>	<input type="checkbox"/>	<input type="checkbox"/>
	1500	<input type="checkbox"/>	<input type="checkbox"/>	<input type="checkbox"/>
	2000	<input type="checkbox"/>	<input type="checkbox"/>	<input type="checkbox"/>
	2500	-	-	<input type="checkbox"/>
	3000	<input type="checkbox"/>	<input type="checkbox"/>	-

Opzioni per EasyVEC® Compact e EasyVEC®

Configurazione	
Isolamento	<input type="checkbox"/>
Accessori	
Variatore di velocità	<input type="checkbox"/>
Interruttore di sicurezza (in opzione per EasyVEC® Compact)	<input type="checkbox"/>
Pressostato regolabile	<input type="checkbox"/>

Regolazione	micro-watt +	micro-watt	standard
Pressione costante	<input type="checkbox"/>	<input type="checkbox"/>	-
Portata costante	<input type="checkbox"/>	-	-
Pressione regolata	<input type="checkbox"/>	-	-
0-10V	<input type="checkbox"/>	<input type="checkbox"/>	-

Opzioni per EasyVEC®

VERSIONE 1

VERSIONE 2 (EasyVEC®)

VERSIONE 3

	Configurazioni standard	Configurazioni realizzabili in cantiere
VERSIONE 1 1 aspirazione + 1 espulsione		
VERSIONE 2 2 aspirazioni + 1 espulsione		
VERSIONE 3 3 aspirazioni + 1 espulsione		

Aspirazione		
Manichetta flessibile di aspirazione	<input type="checkbox"/>	*
Visiera parapigioggia (tranne EasyVEC® Compact)	<input type="checkbox"/>	*
Kit pressostato		
Kit pressostato regolabile 20-300 Pa	<input type="checkbox"/>	11025009
Temporizzatore per pressostato (in caso di vento)	<input type="checkbox"/>	11025012
Kit rilevamento stato filtri	<input type="checkbox"/>	11056313

Manichetta flessibile di espulsione		
Manichetta flessibile espulsione (configurazione 1)	<input type="checkbox"/>	*
Manichetta flessibile espulsione (configurazione 2)	<input type="checkbox"/>	*
Altri accessori		
Cinghia per EasyVEC® Compact (confezione da 4 pezzi)	<input type="checkbox"/>	11034433
Kit di fissaggio per EasyVEC® Compact	<input type="checkbox"/>	11034437
Piedi isolanti per EasyVEC® Compact (confezione da 4 pezzi)	<input type="checkbox"/>	11034434
Antivibranti in elastomero (confezione da 4 pezzi)	<input type="checkbox"/>	11094562
Interruttore di sicurezza per EasyVEC®	<input type="checkbox"/>	11056196

* Consultare pag.28 del catalogo Soluzioni di Ventilazione per il terziario ed.2016

Riferimenti del Cliente	
Società :	Client e:
Nome :	Telefono :
Cantiere	E-mail :
Nome del Cantiere :	Indirizzo di Spedizione :